

江西飞行学院智慧校园用户使用手册（简化版）

本手册包括智慧校园新用户首次登录智慧校园的个人信息门户要办的**3**件事以及如何使用网上办事大厅，以网上后勤报修服务为例。

新用户待办事项具体包括如下：

- ①修改智慧校园个人帐号初始密码
- ②补充密保手机号及密保邮箱
- ③将个人微信号与个人智慧校园帐号绑定

要完成上述**3**件事，首先请登录进智慧校园信息门户

第一部分，完成前2件事

1、新用户先在学院首页找到信息门户登录按钮，见图1，单击。

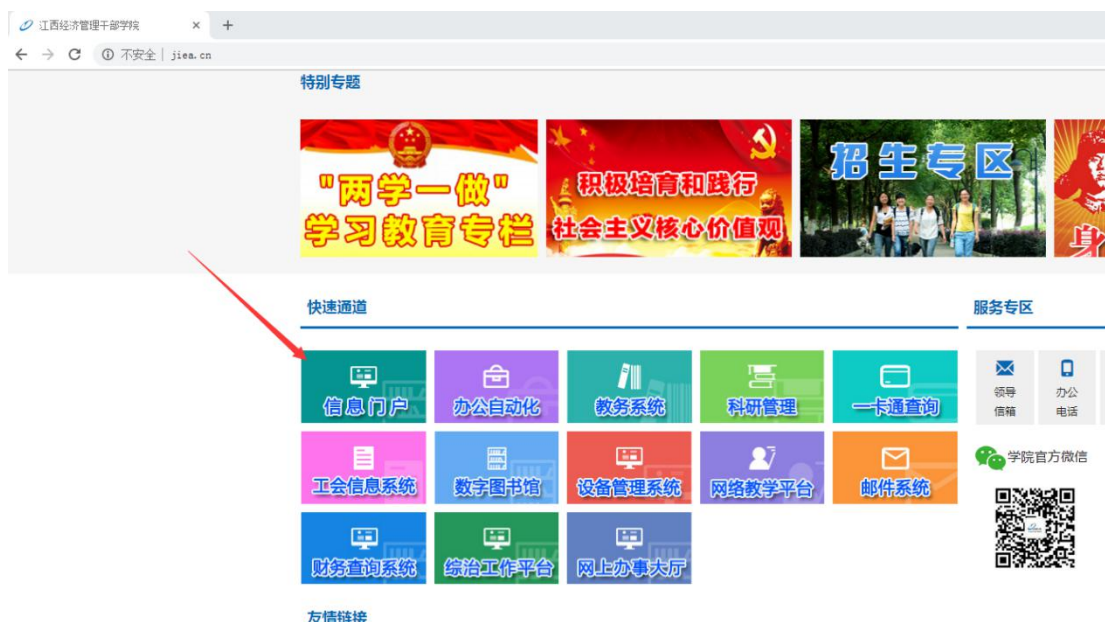


图 1

2、新用户指从未登录过智慧校园个人信息门户的账户，初始密码统一默认为身份证号码后6位，有字母x请大写。在登录框中输入帐号及初始密码，见图2，输入后点击立刻登录。

对于以前登录并且修改过初始密码的老用户，一旦遗忘了自己的智慧校园密码，可以点击忘记密码，自助重新设置新密码。



图 2

3、登录成功后，修改初始密码，绑定密保手机号及密保邮箱见图 3，至此完成了新用户待办事项的前 2 项

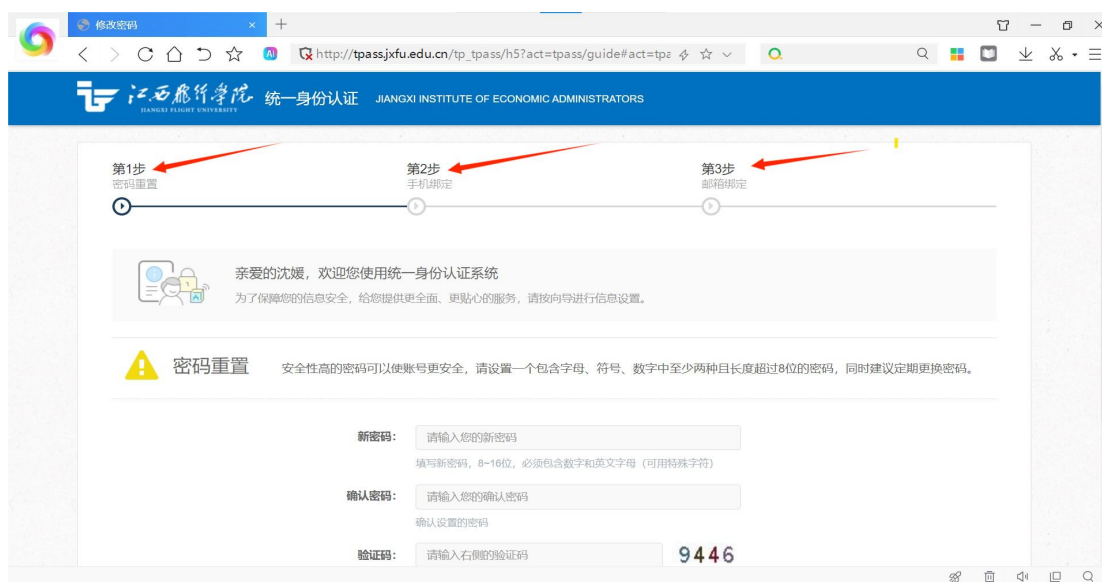


图 3

4、要使用网上报修，请点击办事大厅 见图 4

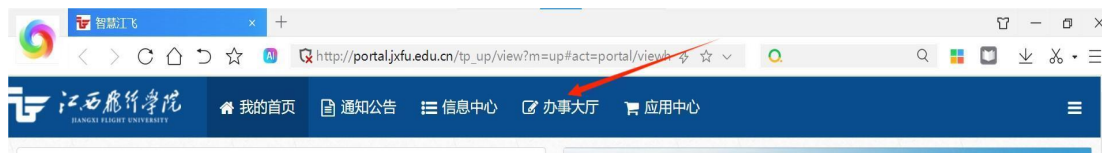


图 4

5、打开办事大厅后，选择后勤报修申请 图 5

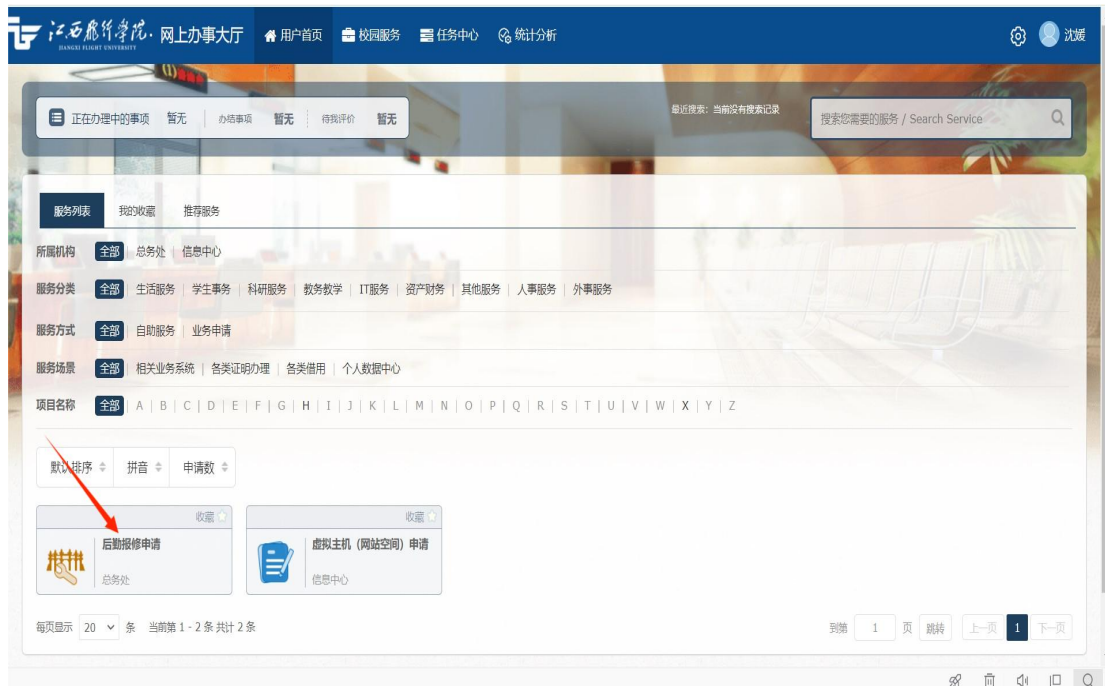


图 5

6、点击后，依次填写相关报修要素，包括预约维修时间，报修地点，报修内容，联系方式等，确认无误后点击申请。其中报修人和联系电话默认为当前智慧校园用户的信息，见图 6

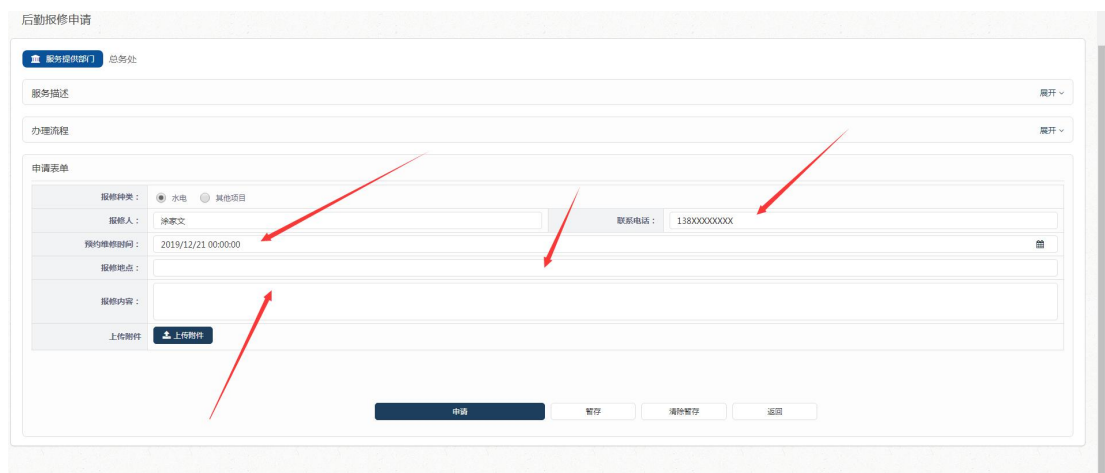


图 6

7、报修后，可以自己查看当前报修流程进展的情况，并在修理单完成后，对该维修结果进行评价打分，见图 7



图 7

至此，我们已经完成了前 2 件事，并介绍了网上办事大厅里的后勤报修流程的使用。后续网上办事大厅将陆续扩充，加入更多的办事流程。接下来我们进入第二部分。

第二部分

第二部分要做一开头提到的新用户待处理的**第 3 件事**，即将智慧校园个人帐号与个人微信号绑定。

要做好这件事情，流程如下

- 1、使用微信扫“**绑定用二维码**”
- 2、输入本人智慧校园帐号及密码
- 3、输入微信号所绑定的手机号码接收验证码
- 4、输入收到的验证码后完成微信与智慧校园帐号的绑定
- 5、扫“江西飞行学院企业微信号”二维码，关注学院企业微信号。

特别说明

- 1、第一步的“绑定用二维码”和第五步的“江西飞行学院企业微信号”二维码不是同一个码，要分开获取，见图 8。点击左边箭头所指的链接弹出“绑定用二维码”，点击右边箭头所指弹出关注学院企业微信号所使用的二维码

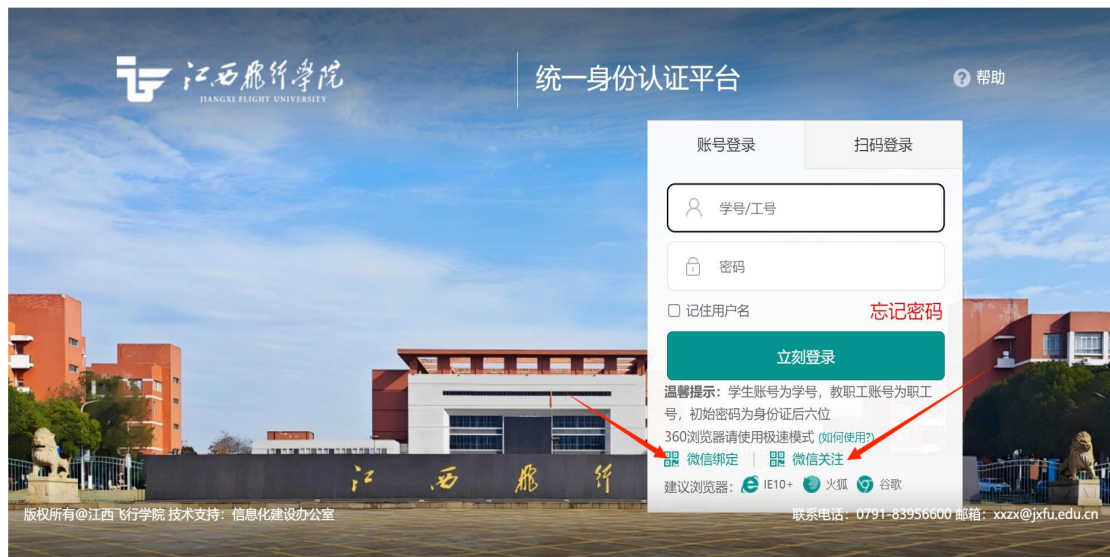


图 8

- 2、步骤 3 所指的微信号所绑定的手机号码可通过依次点击微信右下角的“我”→设置→帐号与安全→手机号 查看，见图 9。

下午1:01

...0.3K/s 蓝牙 4G+ 77

< 帐号与安全

微信号

PR...

手机号

1817286...1 >

微信密码 >

声音锁 >

应急联系人 >

登录设备管理 >

更多安全设置 >

微信安全中心 >

如果你遇到微信被盗,无法登录等问题,可以前往安全中心

图 9

接下来我们进入智慧校园个人帐号与个人微信号绑定与关注具体操作

1、 点击上面图 8 中左侧红色箭头所指微信绑定二维码，弹出图 10，用微信扫该码



图 10

2、 在手机上弹出身份认证页面见图 11，输入自己的智慧校园帐号及密码，如果在本说明第一部分的第 3 步修改了初始密码，请填入修改后的密码。

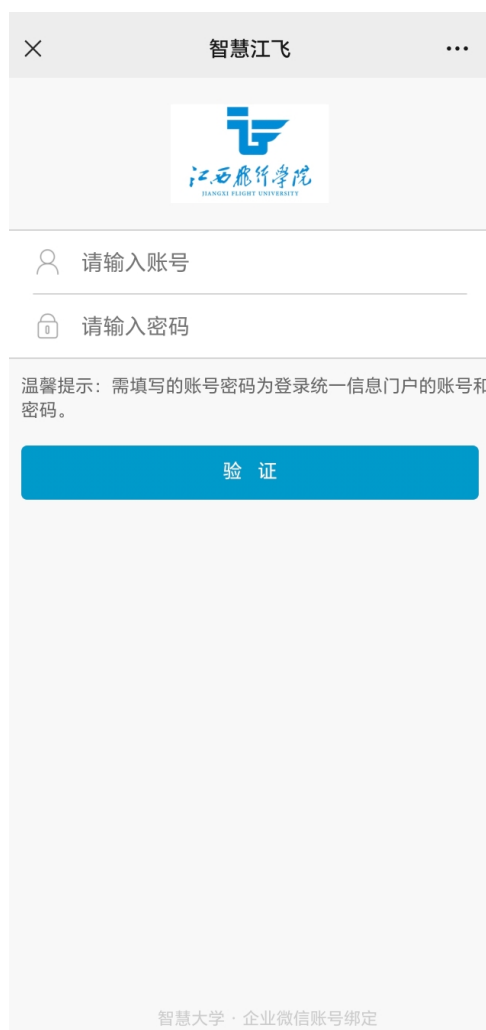


图 11

3、输入完个人智慧校园帐号及密码，点击验证后，弹出图 12，输入微信绑定的手机号以接收验证码。如果之前设置了智慧校园账户密保手机号，此处将默认显示密保手机号，如果密保手机号与个人微信绑定手机号不一致，则**务必将对话框中手机号一栏改为个人微信所绑定手机号，以接收绑定验证码。否则将绑定失败。**



图 12

4、手机号和验证码认证通过后，即完成了微信与智慧校园帐号绑定。见图 13，图 14

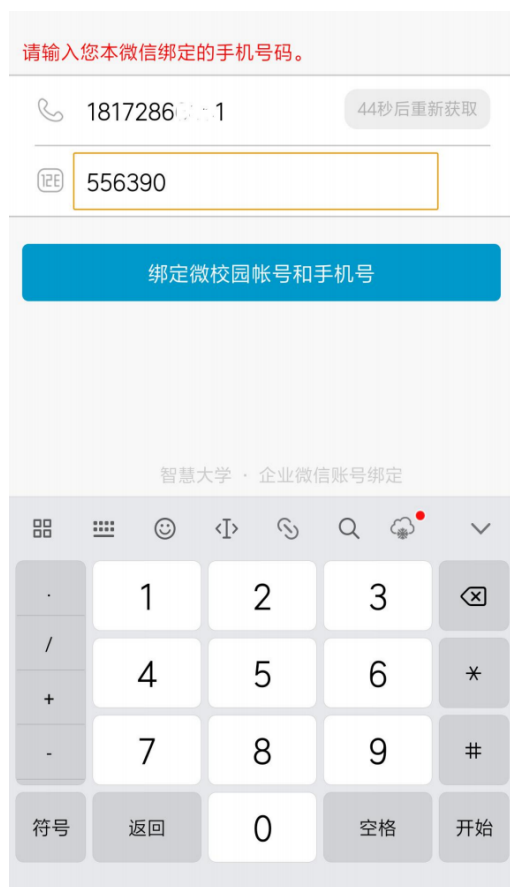


图 13



图 14

5、按住图 14 下方出现的二维码不放，选择前往图中的公众号（图 15）→关注（图 16），完成关注学院企业微信号（图 17）。此二维码与之前第二部分的特别提示 1 中所提的关注学院企业微信号所使用的二维码一致。关注操作一次即可。



图 15



图 16



图 17

6、绑定及关注完成后，可以随时在微信通讯录中找到学院企业微信入口，如图 18



图 18

至此，新用户所需做的 3 件事以及办事大厅网上办事操作流程都演示完毕了，最后值得一提的是一提的是，要使用完整的企业微信功能，请通过手机应用市场下载“企业微信”APP，下载后使用个人微信号登录，即可自动进入“江西飞行学院”企业微信面板，有更全面的功能在等待您。

文档名称：江西飞行学院智慧校园用户使用手册（简化版）

负责编制：江西飞行学院信息中心

编制时间：2019-12-17；修改时间：2024-09-21

如有疑问或需要进一步帮助

请致电信息中心应用管理部：0791-83956628

Mail To: maxun@jxfu.edu.cn